

سازمان کارگزاران بورس اوراق بهادار تهران گزارش هیئت مدیره به مجمع عمومی سالانه



برای سال مالی منتهی به ۲۹ اسفند ۱۳۸۴

گزارش هیأت مدیره به مجمع عمومی سالانه منتهی به ۲۹ اسفند ۱۳۸۴

بِسْمِ اللَّهِ الرَّحْمَنِ الرَّحِيمِ

سازمان کارگزاران بورس اوراق بهادار تهران

گزارش هیئت مدیره به مجمع عمومی سالانه

برای سال مالی منتهی به ۲۹ اسفند ۱۳۸۴

اسامی اعضای هیئت مدیره

ردیف	نام عضو هیئت مدیره	نام نماینده	سمت	امضاء
۱	کارگزاری بانک رفاه	حیدر مستخدمین حسینی	رئیس هیئت مدیره	
۲	کارگزاری آرمون	صادق عجمی	نائب رئیس هیئت	

گزارش هیأت مدیره به مجمع عمومی سالانه منتهی به ۲۹ اسفند ۱۳۸۴

	مدیره	بورس	
۳	عضو هیئت مدیره	فرشید اردبیلیون جهانی سهم	کارگزاری جهان
۴	عضو هیئت مدیره	محمدعلی نصراللهی	کارگزاری بانک ملت
۵	عضو هیئت مدیره	محمودرضا خاوری	کارگزاری بانک سپه
۶	عضو هیئت مدیره	فرهاد عبدالهزاده	کارگزاری نهایت نگر
۷	عضو هیئت مدیره	پرویز مقدسی	کارگزاری بانک ملی ایران

فهرست مطالب

.....	مقدمه	۱ -
.....	عملکرد	۲.....
.....	شخصیات خاصه ای بازار سهام	۲ - تصاویر کلی
.....	۳ - ارزش بازار سهام
.....	۴ - ارزش بازار سهام
.....	۵ - دادوستد اوراق بهادار
.....	۶ - عرضه سهام توسط سازمان خصوصی سازی
.....	۱۴.....

گزارش هیأت مدیره به مجمع عمومی سالانه منتهی به ۲۹ اسفند ۱۳۸۴

۷- پذیرش شرکتها

۱۵.....

۸- پذیرش اوراق مشا

۱۶.....

۹- تأمین منابع مالی شرکتها

شده..... ۱۷.....

۱۰- کارگزاران

بورس..... ۱۷.....

۱۱- تالارهای مناطق و

اختصاصی..... ۱۸.....

مقدمه

با توجه به لازم الاجرا شدن قانون بازار اوراق بهادار جمهوری اسلامی ایران مصوب ۱۳۸۴/۹/۱ مجلس شورای اسلامی و مفاد مواد ۵۷ و ۶۰ قانون مذکور، گزارش حاضر آخرین گزارش مالی سازمان کارگزاران بورس اوراق بهادار تهران است و تأکید می‌نماید مأموریت و مسئولیت هیئت مدیره با لازم الاجرا شدن قانون فوق‌الذکر خاتمه یافته است.

۱- تصویر کلی عملکرد

در سال ۱۳۸۴، نماگرهای مختلف فعالیت بورس اوراق بهادار در ادامه روند حرکتی نیمه دوم سال ۱۳۸۳، همچنان تحت تأثیر رویدادهای مختلف داخلی و خارجی و افزایش بی‌رویه شاخص‌ها در سال‌های قبل از روندی کاهشی برخوردار بودند و این روند، به جز دوره کوتاهی در آذرماه تا پایان سال قابل ملاحظه بود.

آمار فعالیت بورس اوراق بهادار نشان می‌دهد اگرچه در نخستین روزهای معاملاتی در سال ۱۳۸۴ معیارهای عملکرد بورس با افزایش روبرو شدند، با این حال علیرغم رشد قابل‌ملاحظه اقتصادی ۶/۸ درصدی در سه ماه اول سال ۱۳۸۴ که ناشی از رشد خیره‌کننده ارزش افزوده بخش‌های صنعت، ساختمان و کشاورزی بود، تأثیر عوامل فوق‌الذکر مانع از ادامه روند مثبت شاخص‌های بورس اوراق بهادار در فصل اول فعالیت

گزارش هیأت مدیره به مجمع عمومی سالانه منتهی به ۲۹ اسفند ۱۳۸۴

بورس در سال ۱۳۸۴ شد و شاخص قیمت و بازده، شاخص قیمت کل و ارزش بازار در این فصل به ترتیب ۰/۹، ۲/۲ و ۱/۴ درصد کاهش یافت.

ناپایداری بازار و کاهش شاخص قیمت، بعد از انجام انتخابات ریاست جمهوری در سوم تیرماه ۱۳۸۴، براساس تجربه سال‌های انتخاباتی ۱۳۷۲، ۱۳۷۶ و ۱۳۸۰ حاکی از اثر منفی انتخابات بر نماگرهای بورس، کاملاً قابل پیش‌بینی بود. از پایان خرداد تا شهریور ماه، شاخص قیمت سهام از رقم ۱۲۴۲۳/۹ واحد به ۱۰۴۱۱/۵ واحد برسد که بیانگر کاهش ۱۹/۳ درصدی شاخص است. همچنین شاخص قیمت و بازده نقدی به‌عنوان نماگر بازده کل سرمایه‌گذاری بر روی اوراق بهادار با کاهش ۱۱/۳ درصدی از ۳۲۵۲۷ واحد به ۲۸۸۶۳/۷ واحد تغییر یافت. ارزش بازار نیز در این دوره ۱۳ درصد کاهش یافت. این روند کاهشی تا پایان آبان ماه ادامه داشت به‌طوری که شاخص قیمت کل در پایان این ماه به ۹۷۸۸/۷ و شاخص قیمت و بازده نقدی به ۲۷۱۵۹/۷ واحد رسید.

به هرحال از آذرماه سال ۱۳۸۴، سیاست‌ها و تلاش دولت و سازمان بورس^۱ باعث کند شدن سرعت روند کاهشی معیارهای فعالیت بورس شد، به‌گونه‌ای که تصویب قانون بازار اوراق بهادار، تغییر سیاست‌های داخلی سازمان بورس و پیش‌بینی آزادسازی قیمت سیمان به‌دلیل ورود این محصول به بورس فلزات، باعث رشد ۶/۶ درصدی شاخص قیمت در آذرماه ۱۳۸۴ نسبت به ماه پیش از آن شد.

در مجموع در سال ۱۳۸۴ بازده کل سرمایه‌گذاری بر روی سهام با رقمی معادل ۱۲/۷- درصد، نسبت به سال ۱۳۸۳ کاهش چشمگیری داشته است. همچنین در این

^۱ در این گزارش منظور از سازمان بورس، همان سازمان کارگزاران بورس اوراق بهادار تهران است.

گزارش هیأت مدیره به مجمع عمومی سالانه منتهی به ۲۹ اسفند ۱۳۸۴

سال، اوراق بهادار دادوستد شده^۱ از نظر ارزش و تعداد، به ترتیب ۴۳/۵ و ۳/۳ درصد نسبت به سال پیش از آن کاهش و افزایش یافته است. به همین ترتیب نسبت فعالیت بورس به معنای ارزش اوراق بهادار دادوستد شده به ارزش بازار با ۳۳/۳ درصد کاهش از ۲۷ درصد در سال ۱۳۸۳ به ۱۸ درصد در سال ۱۳۸۴ رسیده است. در همین سال با افزوده شدن ۶ شرکت جدید به فهرست شرکتهای پذیرفته شده در بورس تهران، شمار شرکتهای پذیرفته شده به ۴۳۲ شرکت، افزایش یافت.

روند واگذاری سهام متعلق به دولت از طریق بورس اوراق بهادار تهران، در سال ۱۳۸۴ نیز ادامه یافت، اما به دلیل عدم تقاضای کافی برای سهام عرضه شده، به سبب مشکلاتی که پیش از این بیان شد، روند نزولی داشت. در همین راستا، در این سال تعداد ۱۵۷/۶ میلیون سهم به ارزش ۶۵۲/۲ میلیارد ریال سهام دولتی از طریق بورس عرضه گردیده که در مقایسه با سال پیش از آن، از نظر تعداد ۷۶/۹ درصد و از نظر ارزش ۹۰/۴ درصد کاهش داشته است.

جدول ۱ تصویر کلی عملکرد بورس اوراق بهادار در سال ۱۳۸۴

تغییر (درصد)	۱۳۸۴	۱۳۸۳	۱۳۸۲	واحد سنجش	شرح
(-۱۲/۷	۸۴۹/۸ر	۳۰۷۶۲ر	۰۷۴/۹ر	—	شاخص قیمت و بازده (کل)
	۲۶		۲۷		

^۱ با توجه به آغاز دادوستد اوراق مشارکت شرکتی در بورس اوراق بهادار از مرداد ماه سال ۱۳۸۴، منظور از اوراق بهادار دادوستد شده، مجموع سهام، حق تقدم و اوراق مشارکت دادوستد شده است.

گزارش هیأت مدیره به مجمع عمومی سالانه منتهی به ۲۹ اسفند ۱۳۸۴

۱۱/۸	۴,۶۹۲/۲	۴,۱۹۸/۱	۳,۹۳۳/۲	—	شاخص بازده نقدی سهام
-۲۱/۹	۹,۴۵۹/۴	۱۲,۱۱۳	۳,۳۷۹/۴	—	شاخص کل قیمت
۳/۵	۷,۳۶/۷	۱۴,۱۷۱/۵	۷,۸۷۸/۸	میلیون سهام	تعداد اوراق بهادار دادوستد شده ^۱
-۴۳/۲	۸,۶۶/۳	۱۰,۳۷۰/۵	۸,۶۹/۸	میلیارد ریال	ارزش اوراق بهادار دادوستد شده ^۲
-۱۶	۳۲۶,۶۹۸	۵۴۷/۲	۶۹۵/۸	میلیارد ریال	ارزش بازار
-۳۷	۱۸	۲۷	۲۱	درصد	نسبت فعالیت (ارزشی) ^۳
-۲۱/۱	۱۴/۲	۱۸	۲۰/۲	درصد	نسبت فعالیت (تعدادی) ^۴
۱/۴	۴۳۲	۴۲۶	۳۸۳	عدد	تعداد شرکت‌های پذیرفته شده
-۹۰/۴	۶۵۲/۲	۶,۷۹۴	۹,۰۰۳/۷	میلیارد ریال	ارزش سهام عرضه شده دولتی
-۷۶/۹	۱۵۷/۶	۶۸۲	۷۵۹/۴	میلیون سهام	تعداد سهام عرضه شده دولتی

^۱ سهم اوراق مشارکت در این تعداد ۱/۶ درصد می‌باشد^۲ سهم اوراق مشارکت در این ارزش ۴ درصد می‌باشد^۳ ارزش اوراق بهادار دادوستد در طول دوره به ارزش بازار در انتهای دوره^۴ تعداد اوراق بهادار دادوستد شده در طول دوره به تعداد اوراق بهادار در انتهای دوره

گزارش هیأت مدیره به مجمع عمومی سالانه منتهی به ۲۹ اسفند ۱۳۸۴

نسبت ارزش بازار به تولید ناخالص داخلی	درصد	۲۷/۲	۲۸*	۱۹*	-۳۲/۱
---------------------------------------	------	------	-----	-----	-------

* براساس پیش‌بینی تولید ناخالص داخلی

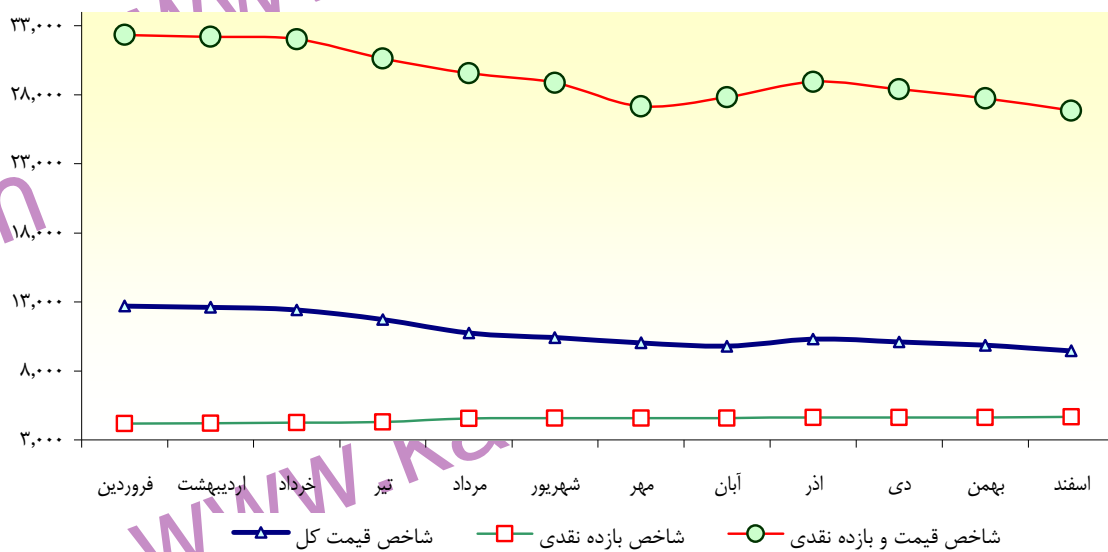
۲- شاخص‌های بازار سهام

شاخص قیمت و بازده نقدی (تدپیکس) به عنوان نماگر بازده کل سرمایه‌گذاری بر روی اوراق بهادار، با کاهش ۱۲/۷ درصدی از ۳۰۷۶۲ واحد در سال ۱۳۸۳ به ۲۶,۸۴۹/۸ واحد در پایان سال ۱۳۸۴ رسید.

چنانچه از نمودار ۴ ملاحظه می‌شود، بیشترین میزان افزایش شاخص قیمت و بازده نقدی در آذر ماه بوده که با ۶/۶ درصد افزایش نسبت به ماه پیش از آن، به ۲۸,۹۳۷/۴ واحد رسیده است. براساس این نمودار کمترین بازده سرمایه‌گذاری نیز مربوط به تیر ماه بوده است.

گزارش هیأت مدیره به مجمع عمومی سالانه منتهی به ۲۹ اسفند ۱۳۸۴

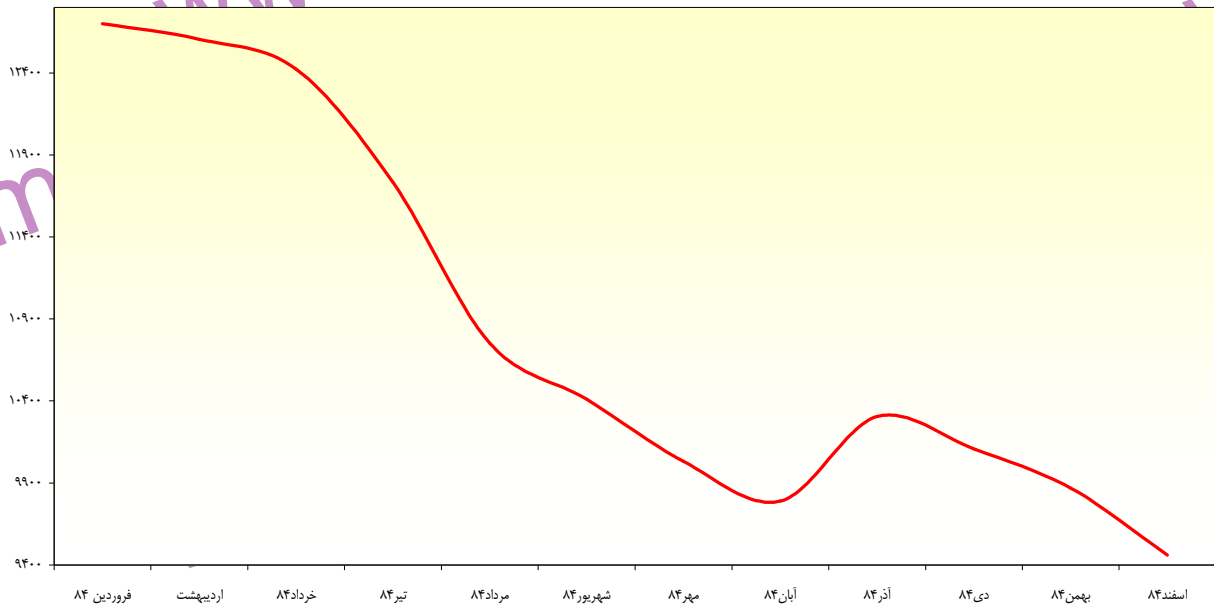
نمودار ۱ روند شاخص های بورس اوراق بهادار تهران در سال ۱۳۸۴



شاخص قیمت (کل) تا آبان ماه سال ۱۳۸۴ روندی نزولی داشت به گونه ای که با کاهشی معادل ۲۲/۹ درصد از ۱۲۷۰۱/۸ واحد در فروردین ماه سال ۱۳۸۴ به ۹۷۸۸/۷ واحد در پایان آبان ماه رسید. در آذر ماه سال ۱۳۸۴ و همزمان با تغییر دبیرکل سازمان بورس، شاخص کل افزایش ۵/۳ درصدی نسبت به ماه قبل داشت و پس از آن تا پایان سال روند کاهشی شاخص کل ادامه یافت.

گزارش هیأت مدیره به مجمع عمومی سالانه منتهی به ۲۹ اسفند ۱۳۸۴

نمودار ۲ - شاخص قیمت کل در سال ۱۳۸۴



جدول ۲ وضعیت شاخص های اصلی بورس

تغییرات شاخص و قیمت بازده نقدی (درصد)	شاخص و قیمت بازده نقدی	شاخص بازده نقدی	شاخص قیمت				ماه
			پنجاه شرکت	صنعت	مالی	کل	
۵/۱	۳۲,۳۲۳/۶	۴,۲۰۶/۸	۹۴۸/۱	۹,۶۵۴/۱	۳۶,۱۵۴/۷	۱۲,۷۰۱/۸	فروردین
-۰/۴	۳۲,۱۹۹/۹	۴,۲۲۲/۸	۹۴۷/۸	۹,۵۷۷/۳	۳۵,۹۷۳/۱	۱۲,۶۰۵/۱	اردیبهشت
-۰/۵	۳۲,۵۲۷	۴,۲۶۱/۴	۹۲۴/۶	۹,۴۲۲/۲	۳۵,۹۴۳/۹	۱۲,۴۲۳/۹	خرداد
-۴/۴	۳۰,۶۲۳/۹	۴,۳۱۵/۱	۸۷۸/۴	۸,۹۲۱/۷	۳۳,۲۶۱/۹	۱۱,۷۳۱/۸	تیر
-۳/۵	۲۹,۵۶۴/۵	۴,۵۴۵/۲	۸۰۰/۵	۸,۲۶۱/۲	۲۸,۳۱۵/۳	۱۰,۷۵۲/۵	مرداد

گزارش هیأت مدیره به مجمع عمومی سالانه منتهی به ۲۹ اسفند ۱۳۸۴

شهریور	۱۰٫۴۱۱/۵	۲۶٫۷۹۸/۸	۸٫۰۲۴/۷	۷۶۶	۴٫۵۸۲/۸	۲۸٫۸۶۳/۷	-۲/۴
مهر	۱۰٫۰۳۱/۹	۲۵٫۳۶۳/۶	۷٫۷۵۰/۴	۷۳۳/۹	۴٫۵۸۴/۶	۲۷٫۸۲۲	-۳/۶
آبان	۹٫۷۸۸/۷	۲۴٫۴۸۰/۳	۷٫۵۷۳/۴	۷۲۲	۴٫۵۸۶/۷	۲۷٫۱۵۹/۷	-۲/۴
آذر	۱۰٫۳۰۴/۲	۲۵٫۲۵۷/۹	۷٫۹۹۲/۷	۷۶۵/۹	۴٫۶۴۲/۴	۲۸٫۹۳۷/۴	۶/۶
دی	۱۰٫۱۰۷/۶	۲۴٫۷۵۰/۲	۷٫۸۴۱/۳	۷۵۲/۲	۴٫۶۴۴/۳	۲۸٫۳۹۷/۲	-۱/۹
بهمن	۹٫۸۶۸/۳	۲۴٫۱۲۷/۱	۷٫۶۵۷/۱	۷۳۱/۱	۴٫۶۴۵/۵	۲۷٫۷۳۱/۹	-۲/۳
اسفند	۹٫۴۵۹/۴	۲۰٫۹۴۱/۴	۷٫۴۲۷/۳	۶۹۷/۲	۴٫۶۹۲/۲	۲۶٫۸۴۹/۸	-۳/۲

شاخص مالی نیز در سال ۱۳۸۴ تا پایان آبان ماه روندی نزولی داشت. این شاخص در

ماه آذر ۳/۲ درصد نسبت به ماه قبل افزایش و پس از آن نیز روند کاهشی شاخص مالی

ادامه یافت به گونه‌ای که در پایان سال این شاخص به رقم ۲۰٫۹۴۱/۴ واحد رسید.

کاهش قابل ملاحظه شاخص مالی در این سال رانیز می‌توان به دلیل تأثیر وضعیت

رکودی بازار بر شرکت‌های سرمایه‌گذاری که عمدتاً دارای سبد سرمایه‌گذاری از

شرکت‌های پذیرفته شده در بورس هستند، دانست. به بیان دیگر قیمت سهام شرکت‌های

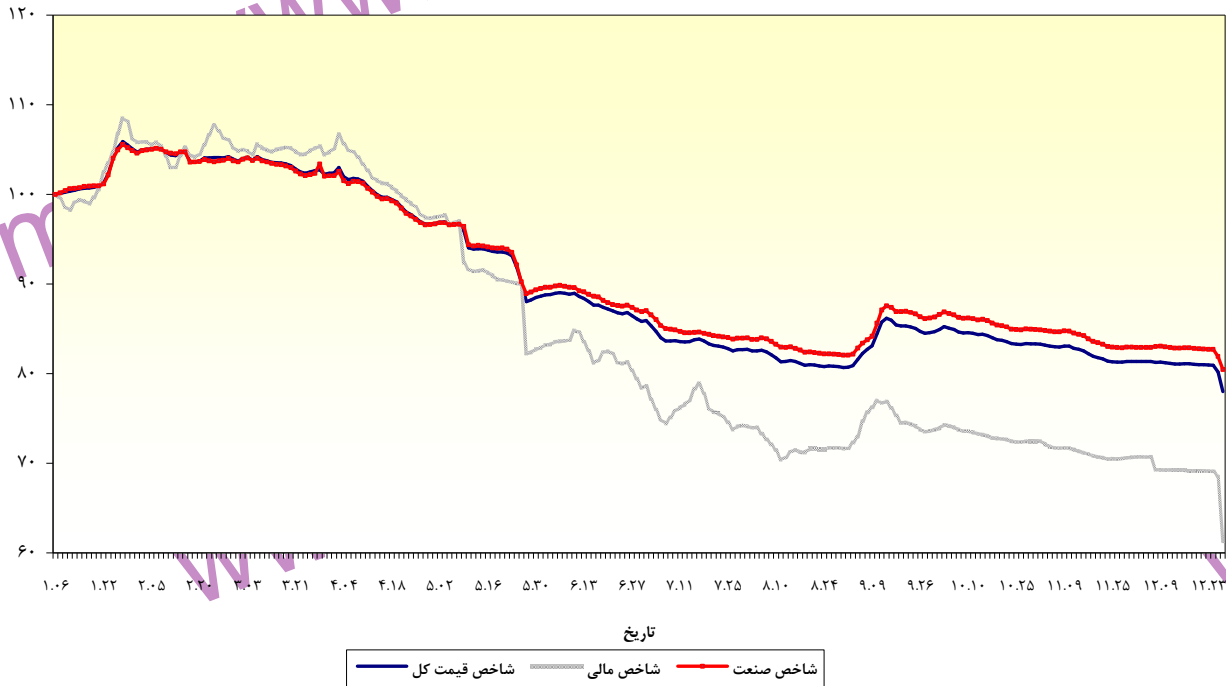
سرمایه‌گذاری که متأثر از ارزش سبد سهام این شرکت‌هاست، بیشتر از قیمت سهام

شرکت‌های تولیدی از شرایط بازار تأثیر می‌گیرد. این امر به دلیل آنست که ترکیب سبد

سهام این شرکت‌ها، عمدتاً از سهام شرکت‌های پذیرفته شده در بورس است.

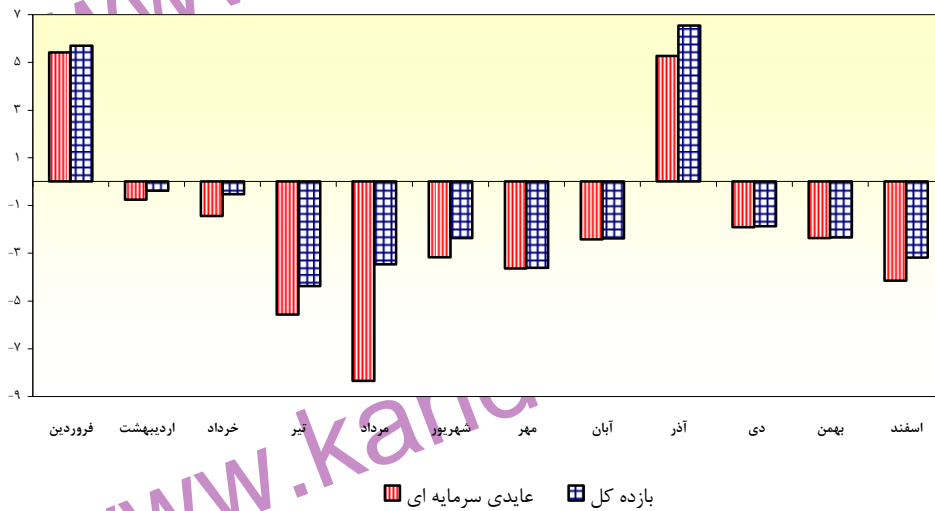
گزارش هیأت مدیره به مجمع عمومی سالانه منتهی به ۲۹ اسفند ۱۳۸۴

نمودار ۳-همسنجی روند شاخص های قیمت در سال ۱۳۸۴



گزارش هیأت مدیره به مجمع عمومی سالانه منتهی به ۲۹ اسفند ۱۳۸۴

نمودار ۴- درصد بازدهی بازار طی سال ۱۳۸۴



۳- ارزش بازار سهام

در پایان سال ۱۳۸۴، ارزش بازار سهام با کاهش ۱۶ درصدی نسبت به سال قبل، به ۳۲۵٫۷۴۵/۷ میلیارد ریال (حدود ۳۶ میلیارد دلار) بالغ شد. همانطور که از نمودار ۵ پیداست بخش عمده این کاهش ارزش، در فاصله ماه‌های خرداد تا مرداد رخ داد که حدود ۱۱/۸ درصد بوده است. جدول ۳ تفکیک تغییر در ارزش جاری بازار طی سال ۱۳۸۴ ناشی از افزایش سرمایه، پرداخت سود و تغییر قیمت را نشان می‌دهد.

همانگونه که در این جدول ملاحظه می‌شود، تقسیم سود شرکت‌ها و تغییر قیمت باعث کاهش ۲۲/۳۵ درصدی و افزایش سرمایه شرکت‌ها از محل آورده نقدی و مطالبات و درج شرکت‌های جدید در این دوره باعث افزایش ۶/۴ درصدی ارزش جاری بازار شده که برآیند این تغییرات در نهایت ارزش جاری بازار را در پایان سال ۱۳۸۴ نسبت به پایان

گزارش هیأت مدیره به مجمع عمومی سالانه منتهی به ۲۹ اسفند ۱۳۸۴

سال قبل از آن ۱۶ درصد کاهش داده است. بنابراین تقریباً نیمی از کاهش ارزش بازار در

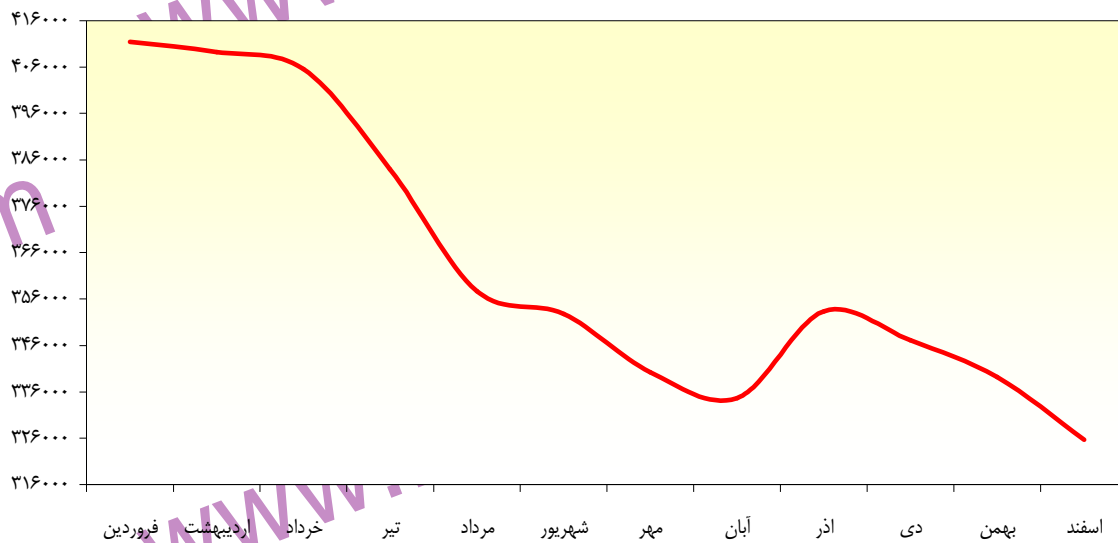
این سال در اثر تقسیم سود توسط شرکتها بوده است.

جدول ۳ تفکیک تغییر در ارزش جاری بازار

ردیف	شرح	سال ۱۳۸۴	
		میلیارد ریال	درصد نسبت به ردیف ۲
۱	کل ارزش جاری بازار در انتهای سال	۳۲۵,۷۴۵	
۲	کسر شود: کل ارزش جاری بازار در ابتدای سال	۳۸۷,۵۴۷	۱۰۰
۳	کل تغییر ارزش جاری بازار طی سال	-۶۱,۸۰۲	-۱۵/۹۵
۴	تغییر کل فوق (ردیف ۳) به شرح ذیل تفکیک می شود:		
	الف - ناشی از افزایش سرمایه شرکتها طی سال از محل آورده نقدی یا مطالبات	۱۶,۸۶۲	۴/۳۵
	ب - ناشی از اعلان تقسیم سود توسط شرکتها طی سال	-۴۱,۱۲۴	-۱۰/۶۱
	ج - ناشی از عرضه اولیه شرکتهای پذیرفته شده طی سال	۷,۹۵۰	۲/۰۵
	د - ناشی از تغییر قیمت اوراق بهادار	-۴۵,۴۸۰	-۱۱/۷۴

گزارش هیأت مدیره به مجمع عمومی سالانه منتهی به ۲۹ اسفند ۱۳۸۴

نمودار ۵- روند ارزش بازار طی سال ۱۳۸۴ (میلیارد ریال)



در پایان سال ۱۳۸۴ از میان صنایع تعریف شده در بورس اوراق بهادار تهران -

براساس طبقه بندی جدید صنایع که در سال ۱۳۸۳ انجام گرفته است - صنایع وسایل

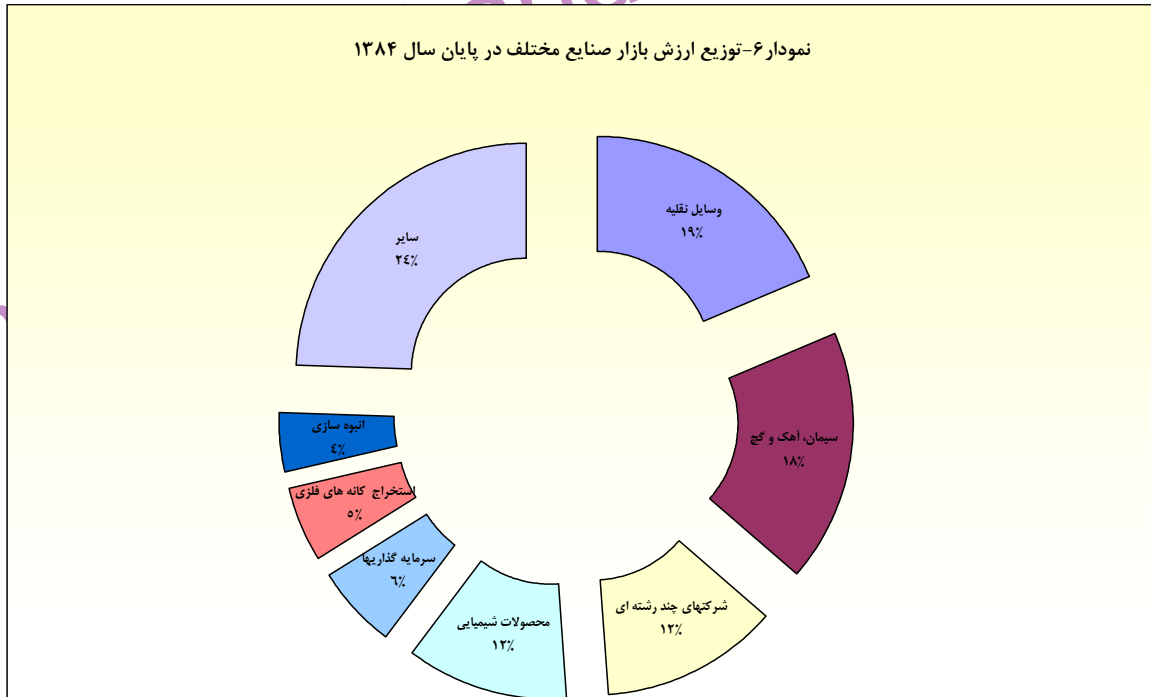
نقلیه، سیمان، آهک و گچ و شرکت های چند رشته ای به ترتیب با ۱۸/۵، ۱۷/۷ و ۱۲

درصد، بیشترین سهم از ارزش بازار را در اختیار داشته اند.

گفتنی است که در این سال میزان ارزش بازار سهام ۱۰ شرکت بزرگ تر از نظر ارزش

بازار، از ۳۷/۷ درصد به ۳۶ درصد کاهش یافته است.

گزارش هیأت مدیره به مجمع عمومی سالانه منتهی به ۲۹ اسفند ۱۳۸۴



۴ - دادوستد اوراق بهادار

ارزش سهام و حق تقدم دادوستدشده در سال ۱۳۸۴ تقریباً نصف سال ۱۳۸۳ بوده است. در این سال در مجموع تعداد ۱۴۵۰۲/۹ میلیون سهم و حق تقدم به ارزش ۵۶۵۲۸/۸ میلیارد ریال دادوستد شده است که از نظر تعداد ۲/۳ درصد بیشتر و از نظر ارزش ۴۵/۵ درصد کمتر از سال گذشته بوده است. همچنین از مرداد ماه سال ۱۳۸۴، در پی پذیرش اوراق مشارکت ایران خودرو به عنوان اولین اوراق مشارکت شرکتی، دادوستد این اوراق در بورس آغاز گردید و تا پایان سال تعداد ۲۳۳/۸ میلیون اوراق مشارکت به ارزش ۲۳۳۷/۵ میلیارد ریال دادوستد شد.

گزارش هیأت مدیره به مجمع عمومی سالانه منتهی به ۲۹ اسفند ۱۳۸۴

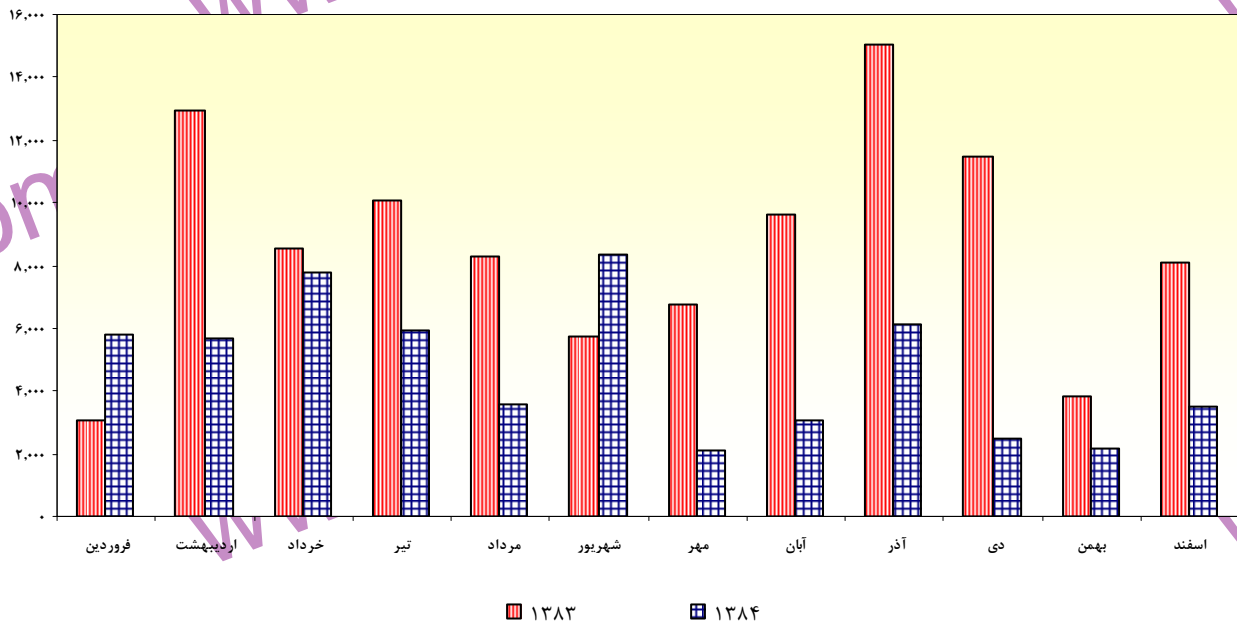
از نظر دفعات معامله و تعداد خریداران نیز آمار سال ۱۳۸۴ به ترتیب نشان دهنده ۹/۶ و ۲۳/۸ درصد کاهش نسبت به سال پیش است.

جدول ۴ ارزش و تعداد اوراق بهادار معامله شده به تفکیک سهام و حق تقدم و اوراق مشارکت

تغییر (درصد) (۱۳۸۴	۱۳۸۳	۱۳۸۲	واحد سنجش	شرح
۲/۳	۵۰۲/۹ر	۱۴,۱۷۱/۵	۷,۸۷۸/۸	میلیون سهام	تعداد سهام و حق تقدم دادوستد شده
-۴۵/۵	۵۲۸/۸ر	۱۰,۳۷۰/۵	۸۶۹/۸ر	میلیارد ریال	ارزش سهام و حق تقدم دادوستد شده
-	۲۳۳/۸	-	-	میلیون عدد	تعداد اوراق مشارکت دادوستد شده
-	۲,۳۳۷/۵	-	-	میلیارد ریال	ارزش اوراق مشارکت دادوستد شده

گزارش هیأت مدیره به مجمع عمومی سالانه منتهی به ۲۹ اسفند ۱۳۸۴

نمودار ۷-مقایسه ارزش سهام و حق تقدم دادوستد شده در سال های ۱۳۸۳ و ۱۳۸۴



از مجموع دادوستدهای انجام شده نیز سهم تالار اصلی از نظر ارزش و تعداد سهام و حق تقدم مبادله شده به ترتیب ۷۲ و ۶۵ درصد بوده است. همچنین از کل خریداران، ۶۵ درصد سهام و حق تقدم شرکتهای درج شده در تالار اصلی را خریداری کرده‌اند.

جدول ۵ دادوستد سهام و حق تقدم در بورس اوراق بهادار تهران

تغییر (درصد)	سال ۱۳۸۴	سال ۱۳۸۳	داد و ستد
-۴۵/۵	۵۶,۵۲۸/۸	۱۰۳,۷۰۵	ارزش داد و ستد (میلیارد ریال)

گزارش هیأت مدیره به مجمع عمومی سالانه منتهی به ۲۹ اسفند ۱۳۸۴

۴۸/۸-	۴۰,۷۱۴/۱	۷۹,۵۹۵/۹	تابلوی اصلی	
۳۴/۴-	۱۵,۸۱۴/۶	۲۴,۱۰۹/۱	تابلوی فرعی	
۲۳/۸-	۱,۱۹۶,۵۴۵	۱,۵۷۰,۴۹۲		خریداران (کل)
۳۳/۹-	۷۷۶,۴۷۵	۱,۱۷۴,۴۴۵	تابلوی اصلی	
۶/۱	۴۲۰,۰۷۰	۳۹۶,۰۴۷	تابلوی فرعی	
۲/۳	۱۴,۵۰۲/۹	۱۴,۱۷۱/۵		تعداد سهام و حق تقدم داد و ستد شده (میلیون عدد)
۲/۳	۹,۴۴۳/۳	۹,۲۲۷/۶	تابلوی اصلی	
۲/۳	۵,۰۵۹/۶	۴,۹۴۳/۹	تابلوی فرعی	
۹/۶-	۲,۱۱۵,۲۴۴	۲,۳۴۰,۶۴۷		تعداد دفعات دادوستد
۲۰-	۱,۴۱۸,۰۸۵	۱,۷۷۲,۶۷۷	تابلوی اصلی	
۲۲/۷	۶۹۷,۱۵۹	۵۶۷,۹۷۰	تابلوی فرعی	

میانگین ارزش مبادلات روزانه در بورس اوراق بهادار طی سال ۱۳۸۴، ۲۳۱/۷

میلیارد ریال بود که در سنجش با سال قبل ۴۵/۷ درصد کاهش یافته است. همچنین

میانگین ارزش هر سهم مبادله شده هم در این سال ۳,۸۹۷/۸ ریال بوده است.

گزارش هیأت مدیره به مجمع عمومی سالانه منتهی به ۲۹ اسفند ۱۳۸۴

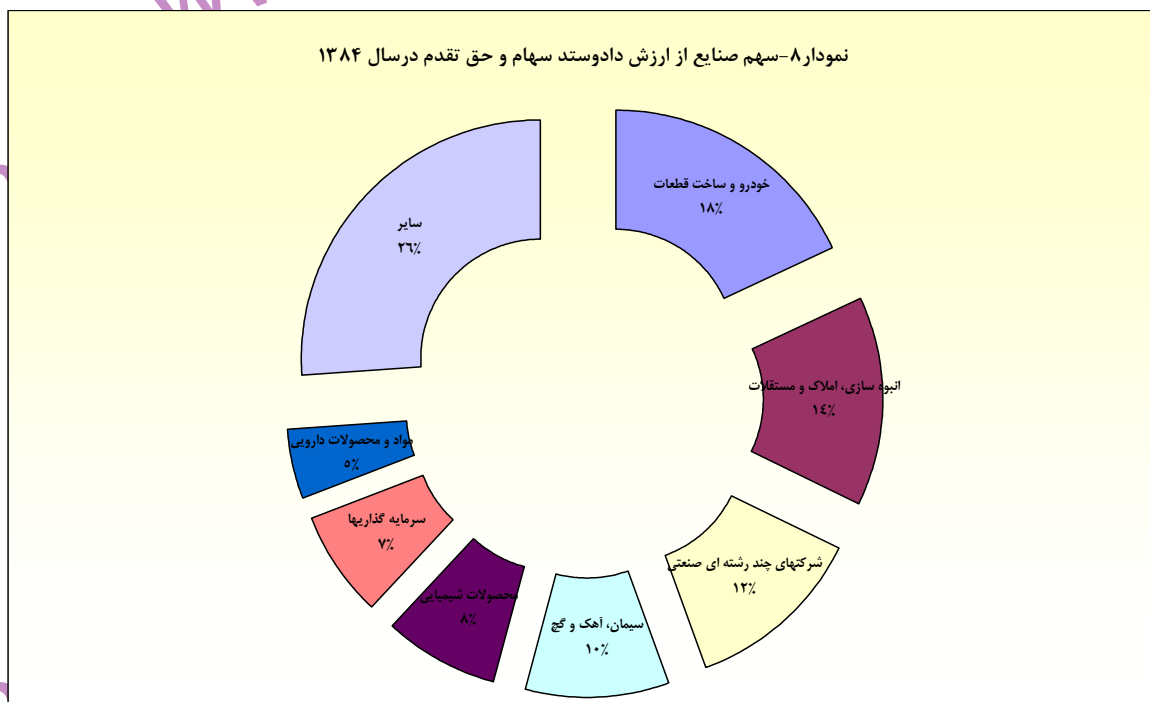
جدول ۶ تعداد روزهای فعالیت و میزان دادوستد سهام و حق تقدم در سال

۱۳۸۴

ردیف	ماه	تعداد روزهای فعالیت	ارزش سهام و حق تقدم دادوستد شده (میلیارد ریال)	تعداد سهام و حق تقدم دادوستد شده (میلیون عدد)	متوسط ارزش مبادلات روزانه (میلیارد ریال)	متوسط ارزش هر سهم (ریال)
۱	فروردین	۱۸	۵,۷۷۸/۱	۱,۳۵۴/۶	۳۲۱	۴,۲۶۵/۴
۲	اردیبهشت	۲۰	۵,۶۴۱/۸	۱,۳۲۶/۷	۲۸۲/۱	۴,۲۵۲/۴
۳	خرداد	۲۱	۷,۷۸۲/۲	۱,۵۹۷	۳۷۰/۶	۴,۸۷۲/۹
۴	تیر	۲۰	۵,۹۵۱/۴	۱,۵۵۳/۸	۲۹۷/۶	۳,۸۳۰/۲
۵	مرداد	۲۳	۳,۵۹۶/۱	۹۱۵/۸	۱۵۶/۴	۳,۹۲۶/۸
۶	شهریور	۲۱	۸,۳۴۹/۵	۱,۹۴۲/۶	۳۹۷/۶	۴,۲۹۸
۷	مهر	۲۱	۲,۱۱۵/۴	۸۱۶/۹	۱۰۰/۷	۲,۵۸۹/۵
۸	آبان	۲۱	۳,۰۴۳/۸	۸۵۵	۱۴۴/۹	۳,۵۵۹/۹
۹	آذر	۲۰	۶,۱۲۱/۳	۱,۹۴۰/۶	۳۰۶/۱	۳,۱۵۴/۳
۱۰	دی	۱۹	۲,۵۱۲/۸	۷۳۲/۴	۱۳۲/۳	۳,۴۳۰/۹
۱۱	بهمن	۲۰	۲,۱۵۷	۵۹۳/۴	۱۰۷/۹	۳,۶۳۵
۱۲	اسفند	۲۰	۳,۴۷۹/۳	۸۷۳/۹	۱۷۴	۳,۹۸۱/۶
	جمع	۲۴۴	۵۶,۵۲۸/۸	۱۴,۵۰۲/۹	۲۳۱/۷	۳,۸۹۷/۸

گزارش هیأت مدیره به مجمع عمومی سالانه منتهی به ۲۹ اسفند ۱۳۸۴

در میان صنایع نیز، خودرو و ساخت قطعات، انبوه‌سازی، املاک و مستغلات و شرکت‌های چند رشته‌ای صنعتی به ترتیب با ۱۸/۲، ۱۴ و ۱۲/۳ درصد از کل مبادلات بازار سهام، در رتبه‌های اول تا سوم قرار داشته‌اند.



۵- عرضه سهام توسط سازمان خصوصی‌سازی

در سال ۱۳۸۴، در مجموع ۱۵۷/۶ میلیون سهم به ارزش ۶۵۲/۲ میلیارد ریال توسط سازمان خصوصی‌سازی به‌طور اصلتی و به‌وکالت از طرف سازمان‌ها و شرکت‌های

گزارش هیأت مدیره به مجمع عمومی سالانه منتهی به ۲۹ اسفند ۱۳۸۴

مادر تخصصی از طریق بورس اوراق بهادار تهران عرضه شده است که در سنجش با سال پیش از آن، از نظر ارزش ۹۰ درصد و از نظر تعداد ۷۷ درصد کاهش داشته است. میزان عرضه سهام توسط سازمان خصوصی سازی به تفکیک در جدول ۷ ارائه شده است.

جدول ۷ عرضه سهام توسط عرضه کنندگان دولتی و عمومی

میزان عرضه سهام		نام سازمان عرضه کننده
تعداد (عدد)	مبلغ (میلیارد ریال)	
۸,۸۱۰,۲۶۰	۲۲۲/۴	سازمان توسعه و نوسازی معادن و صنایع معدنی ایران
۳۲,۲۴۰,۵۳۰	۱۴۸	شرکت ساتکاب
۱۴,۲۱۳,۶۰۱	۸۴/۷	سازمان گسترش و نوسازی صنایع ایران
۳۳,۰۵۵,۶۲۹	۷۳/۷	شرکت مخابرات ایران
۳۴,۸۸۳,۲۷۳	۶۶/۸	سازمان خصوصی سازی

گزارش هیأت مدیره به مجمع عمومی سالانه منتهی به ۲۹ اسفند ۱۳۸۴

۳۸	۲۹,۹۳۱,۹۰۸	شرکت ملی صنایع پتروشیمی
۲۶/۷	۲,۵۷۸,۳۴۸	شرکت مادر تخصصی خدمات کشاورزی
۱/۹	۱,۸۳۸,۸۵۷	سازمان صنایع ملی ایران
۶۵۲/۲	۱۵۷,۵۵۲,۴۰۶	جمع

۶- پذیرش شرکتها

در سال ۱۳۸۴، تعداد ۳۹ درخواست جدید از سوی شرکتها برای پذیرش در بورس تهران دریافت شد که پس از بررسی مدارک و مستندات ارسالی، پرونده ۲۶ شرکت برای بررسی بیشتر و تصمیم گیری، به هیأت پذیرش ارسال شد. همچنین طی این سال، هیأت پذیرش با درج ۶ شرکت جدید در فهرست شرکتهای پذیرفته شده در تابلوی فرعی بورس تهران، موافقت کرد. ارزش اسمی شرکتهای پذیرفته شده در سال ۱۳۸۴ بالغ بر ۱۰۴۲ میلیارد ریال بود.

صنعت واسطه‌گری‌های مالی با پذیرش ۲ شرکت، بیشترین سهم را در پذیرش شرکت‌های جدید در سال ۱۳۸۴ به خود اختصاص داده است.

فهرست شرکت‌های پذیرفته شده در سال ۱۳۸۴ و ارزش اسمی آنها به شرح جدول

زیر می‌باشد:

گزارش هیأت مدیره به مجمع عمومی سالانه منتهی به ۲۹ اسفند ۱۳۸۴

جدول ۸ فهرست شرکت های پذیرفته شده، ارزش اسمی و ارزش بازار آنها

در سال ۱۳۸۴

نام شرکت	تاریخ تصویب در هیئت پذیرش	تاریخ درج در فهرست تابلو	ارزش اسمی (میلیارد ریال)	ارزش بازار* (میلیارد ریال)
۱- تولید محور خودرو	۸۳/۸/۲۵	۸۴/۱/۳۰	۳۰۰	۳۹۰
۲- سیمان سفید نی ریز	۸۳/۸/۱۸	۸۴/۳/۳۰	۳۲	-
۳- لیزینگ خودرو غدیر	۸۳/۹/۲۳	۸۴/۴/۴	۱۰۰	۱۹۰
۴- رایان سایپا	۸۳/۱۲/۳	۸۴/۴/۴	۱۵۰	۷۵۰
۵- ایران ارقام	۸۳/۵/۲۶	۸۴/۴/۶	۵۰	۹۰
۶- سرمایه گذاری شاهد	۸۳/۱/۲۴	۸۴/۵/۱۱	۴۱۰	۱,۵۶۶/۲
جمع			۱,۰۴۲	۲,۹۸۶/۲

* ارزش بازار براساس قیمت اولین روز عرضه در بورس اوراق بهادار محاسبه شده است.

گزارش هیأت مدیره به مجمع عمومی سالانه منتهی به ۲۹ اسفند ۱۳۸۴

۷- پذیرش اوراق مشارکت

در سال ۱۳۸۲ با تصویب مجلس شورای اسلامی، شرکت‌های پذیرفته شده در بورس اجازه یافتند تا با موافقت سازمان بورس اقدام به انتشار اوراق مشارکت نمایند. در سال ۸۴ آیین‌نامه پذیرش اوراق مشارکت شرکت‌های بورسی توسط سازمان بورس، نهایی و اعلام گردید و متعاقب آن در این سال، ۱۱ طرح جهت دریافت مجوز انتشار اوراق مشارکت شرکت‌های بورسی، دریافت گردیده است. از میان تقاضاهای دریافت شده، با تکمیل مدارک لازم تعداد ۴ پرونده به هیئت پذیرش ارائه گردیده است. با بررسی‌های انجام گرفته، هیئت پذیرش با انتشار اوراق مشارکت توسط شرکت‌های "سیمان سپاهان" و "ایران خودرو" موافقت نمود. با طی مراحل اجرایی انتشار اوراق مشارکت ایران خودرو، اولین اوراق مشارکت شرکت‌های پذیرفته شده در بورس در مرداد ماه سال جاری منتشر گردید.

این اوراق به مبلغ ۱۰۰۰ میلیارد ریال و به منظور تأمین مالی پروژه تولید پژو پارس، در شرکت ایران خودرو خراسان منتشر گردیده است.

۸- تأمین منابع مالی شرکت‌های پذیرفته شده

در سال ۱۳۸۴ سازمان بورس از میان ۲۰۳ درخواست برای افزایش سرمایه، با افزایش سرمایه ۱۰۱ شرکت به میزان ۲۵۴۴۸/۱ میلیارد ریال موافقت کرد. ارزش بازار

گزارش هیأت مدیره به مجمع عمومی سالانه منتهی به ۲۹ اسفند ۱۳۸۴

افزایش سرمایه شرکت های مزبور ۱۲۵٫۲۰۹ میلیارد ریال بوده است. ترکیب منابع

افزایش سرمایه در درخواست های بررسی شده، به شرح جدول زیر می باشد:

جدول ۹ ترکیب منابع افزایش سرمایه شرکت های بورس در سال ۱۳۸۴

درصد	منابع افزایش سرمایه
۶۷	آورده نقدی و مطالبات سهامداران
۱۴	آورده نقدی، سود انباشته و
۱۹	اندوخته ها
	سود انباشته و اندوخته ها
۱۰۰	جمع

۹- کارگزاران بورس

در پایان سال ۱۳۸۴، در مجموع ۳۵۴ شعبه کارگزاری از شرکت های کارگزاری موجود،

در تالارهای اصلی، فرعی، اختصاصی و مناطق به خرید و فروش سهام اشتغال داشتند که

در این میان سهم کارگزاران وابسته به بانک ها از خرید ۵۰/۲ درصد و از فروش ۴۳/۵

درصد بوده است.

جدول ۱۰ فعالیت کارگزاران بورس در سال ۱۳۸۴

گزارش هیأت مدیره به مجمع عمومی سالانه منتهی به ۲۹ اسفند ۱۳۸۴

تغییرات	فروش (میلیارد ریال)		تغییرات	خرید (میلیارد ریال)		تعداد		کارگزاران
	۱۳۸۴	۱۳۸۳		۱۳۸۴	۱۳۸۳	۱۳۸	۱۳۸	
(درصد)			(درصد)			۴	۳	
((
-۴۸/۱	۹۴۰	۶۱,۵۳۹	-۵۵/۸	۱۵۵	۶۳,۷۶۰	۷۰	۵۷	غیر
	۳۱			۲۸				بانکی
-۴۱/۷	۵۸۹	۴۲,۱۶۶	-۲۹	۳۷۴	۹۴۵	۱۴	۱۳	بانکی
	۲۴			۲۸	۳۹			
۴۵/۵	۵۲۹	۷۰۵	۴۵/۵	۵۲۹	۷۰۵	۸۴	۷۰	جمع
-	۵۶	۱۰۳	-	۵۶	۱۰۳			

۱۰- تالارهای مناطق و اختصاصی

در سال ۱۳۸۴ با افتتاح تالارهای منطقه‌ای کیش، همدان، قزوین، قم، سمنان، کرمانشاه، بندرعباس تعداد تالارهای منطقه‌ای فعال به ۲۱ تالار افزایش پیدا کرد. هدف از ایجاد این تالارها علاوه بر تسهیل دسترسی شهرستان‌ها به بازار اوراق بهادار، برقراری دوره‌های آموزشی، فرهنگ‌سازی و همچنین شناسایی و معرفی شرکت‌های دارای

گزارش هیأت مدیره به مجمع عمومی سالانه منتهی به ۲۹ اسفند ۱۳۸۴

پتانسیل پذیرش بوده است. مجموع مبادلات انجام شده (حجم خرید و فروش) در

تالارهای منطقه‌ای در این سال بالغ بر ۵۹۱۹/۸ میلیون ورقه بهادار به ارزش ۳۲۶۴۴/۱

میلیارد ریال بود که معاملات به تفکیک تالارها در جدول ۱۱ ارائه شده است.

جدول ۱۱ وضعیت معاملات و کدهای جدید تالارهای منطقه‌ای

ردیف	شهرستان	تاریخ شروع معاملات	تعداد اوراق بهادار دادوستد شده (میلیون سهم)	ارزش اوراق بهادار دادوستد شده (میلیارد ریال)	تعداد کدهای جدید
۱	اردبیل	۸۳/۱۲/۱۶	۳۰/۵	۷۶/۱	۲۷۶۲
۲	ارومیه	۸۳/۱۲/۲۲	۶۷/۴	۲۳۷/۶	۲۱۲۶
۳	اصفهان	۸۲/۱۲/۵	۶۴۰/۶	۶۰۴۵/۹	۸۸۲۷
۴	اهواز	۸۳/۱۱/۱۲	۴۱/۶	۱۴۱/۸	۲۹۲۳
۵	بندرعباس	۸۴/۱۰/۲۲	۰/۸	۳/۶	۵۱
۶	تبریز	۸۲/۷/۲۲	۹۲۰/۴	۴۲۲۴/۹	۴۲۹۰
۷	رشت	۸۳/۸/۱۹	۵۷۷/۷	۲۱۵۰/۲	۳۱۴۶
۸	زاهدان	۸۳/۹/۲۲	۲۶۵/۴	۴۵۰/۶	۳۹۹۵

گزارش هیأت مدیره به مجمع عمومی سالانه منتهی به ۲۹ اسفند ۱۳۸۴

۴۴۱۹	۳۶۷	۱۰/۱/۱	۸۳/۱۱/۲۰	زنجان	۹
۳۱۹۴	۱۱۶۲/۱	۳۲۱/۳	۸۳/۱۰/۱۵	ساری	۱۰
۳۸۳	۶۱/۵	۱۹/۶	۸۴/۹/۱۰	سمنان	۱۱
۴۸۰۶	۲۵۵۸/۵	۷۹۴/۹	۸۳/۳/۲	شیراز	۱۲
۱۵۰۳	۲۷۳/۹	۶۹/۱	۸۴/۶/۶	قزوین	۱۳
۱۶۹۴	۱۴۷/۳	۴۸/۷	۸۴/۵/۵	قم	۱۴
۱۲۸۶۹	۴۸۶۹/۴	۱۲۳۲/۳	۸۳/۹/۲۸	کرج	۱۵
۱۵۳۱	۱۸۶۳/۲	۴۴۲/۴	۸۳/۶/۱۵	کرمان	۱۶
۴۷۴	۷/۴	۲/۶	۸۴/۸/۱۶	کرمانشاه	۱۷
۳۵۷	۱۶۱۷/۸	۴۲۵/۷	۸۴/۲/۵	کیش	۱۸
۸۸۹۷	۴۷۰۰۸	۲۶۰/۳	۸۱/۳/۲۱	مشهد	۱۹
۲۴۹۴	۴۲۵/۸	۲۲۴/۶	۸۴/۲/۱۱	همدان	۲۰
۱۷۶۸	۱۲۵۰/۷	۴۳۲/۴	۸۳/۷/۲۸	یزد	۲۱
۷۲,۵۰۹	۳۲,۶۴۴/۱	۵,۹۱۹/۸		جمع	

همچنین در سال ۱۳۸۴ تعداد تالارهای اختصاصی که با هدف فراهم آوردن امکان دسترسی سهامداران به بازار سرمایه ایجاد شد از ۴ تالار در سال ۸۳ به ۱۷ تالار افزایش یافت. مجموع مبادلات انجام شده در تالارهای اختصاصی در این سال بالغ بر ۱۸۴۷/۲ میلیون ورقه بهادار به ارزش ۷۹۳۸/۲ میلیارد ریال بود که معاملات به تفکیک تالارها در جدول ۱۲ ارائه شده است.

جدول ۱۲ وضعیت معاملات تالارهای اختصاصی در سال ۱۳۸۴

گزارش هیأت مدیره به مجمع عمومی سالانه منتهی به ۲۹ اسفند ۱۳۸۴

ردیف	نام تالار اختصاصی	تعداد اوراق بهادار دادوستد شده (میلیون عدد)	ارزش اوراق بهادار دادوستد شده (میلیارد ریال)
۱	مفید	۷۴/۵	۱۲۴/۹
۲	پارس نمودگر	۲۰/۱	۶۸/۱
۳	حافظ	۱۲/۳	۴۵
۴	بارز	۸/۷	۲۷/۷
۵	بانک ملی - تالار اختصاصی جردن	۲/۹	۸/۳
۶	بانک ملی - تالار اختصاصی شهرک غرب	۷۰/۷	۳۹۱/۳
۷	بانک ملی - تالار اختصاصی وزرا	۵۱۹/۳	۲۴۹۷/۱
۸	بانک سپه	۵۲/۲	۱۵۹/۳
۹	بانک سامان	۴۳/۳	۱۳۳/۱
۱۰	راهبرد	۵۵/۵	۱۹۵
۱۱	کیمیا سپه	۲۷/۴	۸۷/۸
۱۲	بانک تجارت	۱۱/۸	۳۴/۹
۱۳	ایرانیان	۲۹/۴	۹۰
۱۴	بانک صادرات	۸۹۱/۸	۳۹۸۵/۹

گزارش هیأت مدیره به مجمع عمومی سالانه منتهی به ۲۹ اسفند ۱۳۸۴

۷۸/۳	۲۲/۶	مهرآفرین اصفهان	۱۵
۱۱/۵	۴/۷	سهامگستران شرق مشهد	۱۶
۰	۰	ایران سهم	۱۷
۷۰۵/۱	۵۹۹	بانک کشاورزی	۱۸
۸۶۴۳/۳	۲۴۴۶/۲	جمع	